

Facebook

Was ist Facebook?

Viele Menschen kennen **Facebook**.

Facebook ist eine Internet-Seite.

Das spricht man so: Fäis Buk.

Facebook ist ein Soziales Netzwerk.



Wofür nutzt man Facebook?

In **Facebook** kann man:

- Nachrichten schreiben.
- Bilder senden.
- andere Menschen kennen-lernen.



Viele Menschen sind auf **Facebook**.

Kinder und Jugendliche nutzen lieber:

- WhatsApp
- Instagram



Wie nutzt man Facebook?

Sie müssen sich zuerst in Facebook anmelden.

Das schwere Wort dafür ist **Registrieren**.

Dafür müssen Sie private Daten von Ihnen angeben.

Sie können **Facebook** ohne diese Daten **nicht** nutzen.



Private Daten sind Infos von Ihnen.

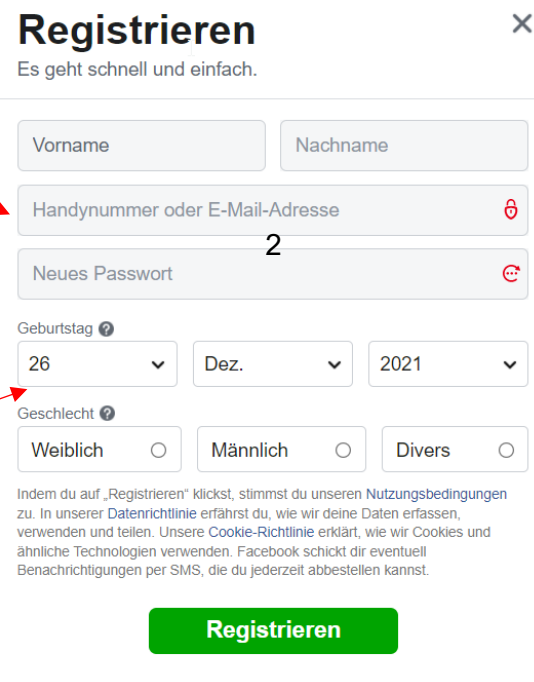
Diese Daten geben Sie bei der Anmeldung an:

1. Ihr Vorname und Ihr Nachname
2. Ihre E-Mail-Adresse oder Handy-Nummer
3. Ein Pass-Wort

Ein **Pass-Wort** ist ein geheimes Wort.


Das **Pass-Wort** brauchen Sie für die Anmeldung.


4. Ihr Geburtsdatum
5. Ihr Geschlecht:





Registrieren ×
Es geht schnell und einfach.

Vorname Nachname

Handynummer oder E-Mail-Adresse 

Neues Passwort **2** 

Geburtsstag 
26 Dez. 2021

Geschlecht 
Weiblich Männlich Divers

Indem du auf „Registrieren“ klickst, stimmst du unseren [Nutzungsbedingungen](#) zu. In unserer [Datenrichtlinie](#) erfährst du, wie wir deine Daten erfassen, verwenden und teilen. Unsere [Cookie-Richtlinie](#) erklärt, wie wir Cookies und ähnliche Technologien verwenden. Facebook schickt dir eventuell Benachrichtigungen per SMS, die du jederzeit abbestellen kannst.

Registrieren

Nach der Anmeldung bekommen Sie ein **Profil**.

Profil bedeutet Ihre private Seite auf Facebook.

Sie können in Ihrem **Profil** zum Beispiel:

- etwas über sich erzählen.
- Bilder von sich zeigen.
- Nachrichten schreiben.




Facebook ist kosten-los.

Jeder darf Facebook nutzen.

Kinder dürfen auch Facebook nutzen.

Sie müssen 13 Jahre alt sein.




Was ist Daten-Schutz bei Facebook?

Daten-Schutz bedeutet:

Sie bestimmen:

- **Facebook** darf Ihre privaten Daten nutzen.
- **Facebook** darf Ihre privaten Daten **nicht** nutzen.

Sie haben ein Recht auf Daten-Schutz.

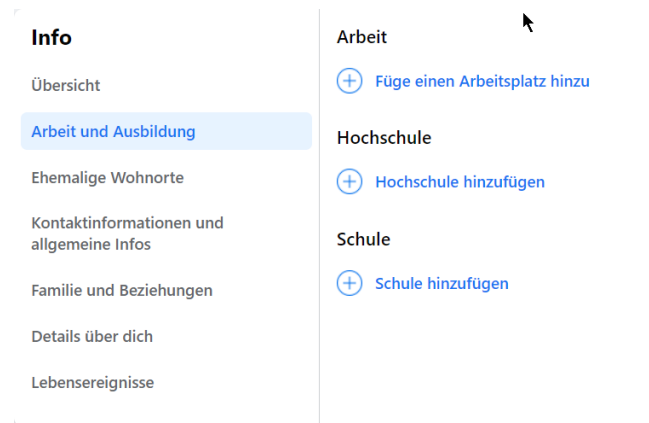


So kannst du dein Konto schützen

Wir führen dich durch ein paar Schritte, mit denen du die Sicherheit deines Kontos erhöhen kannst.

Private Daten sind zum Beispiel:

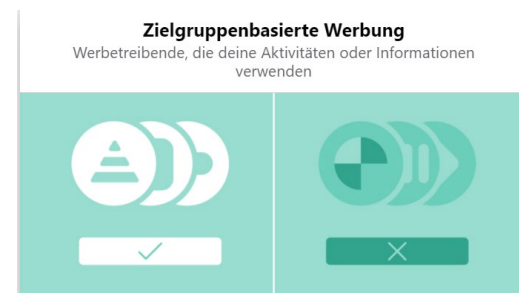
- Ihr Geburtsdatum
- Ihre Handy-Nummer
- Ihr Wohn-Ort



Facebook nutzt Ihre Daten für Werbung.

Sie müssen das erlauben.

Erst dann kann Facebook Ihre Daten weiter-geben.



Es gibt daher viel **Kritik** an Facebook.

Kritik bedeutet:


- Menschen haben eine andere Meinung.
- Sie sagen Ihre Meinung offen.



Wie schützen Sie Ihre Daten bei Facebook?

Ein anderes Wort für private Daten ist **Privat-Sphäre**.

Das liest man: **Pri-Vat-Sfe-Re**.



**Deine Daten-
Einstellungen auf
Facebook**

Sie können Ihre **Privat-Sphäre** auf Facebook schützen.

Dafür ändern Sie die **Grund-Einstellungen** von Facebook.

Kinder von 13 bis 17 Jahren haben andere Einstellungen.


Zum Beispiel:

- sie können Bilder nur mit Freunden teilen.
- sie bekommen nicht so viel Werbung
- sie können Nachrichten blockieren.

Privatsphäre

Kontrolliere, wer deine auf Facebook geteilten Inhalte sieht, und verwalte die Daten, mithilfe derer wir dein Benutzererlebnis auf Facebook personalisieren.

- 🔒 Privatsphäre-Check durchführen
- 🔗 Informationen zu deiner Privatsphäre auf Facebook
- 📍 Deine Standorteinstellungen verwalten
- 👤 Gesichtserkennung kontrollieren
- ⋮ Weitere Privatsphäre-Einstellungen ansehen



Blockieren bedeutet:

Sie wollen keine Nachrichten von einem Menschen bekommen.

Facebook hilft Ihnen beim **Privat-Sphäre-Check**.

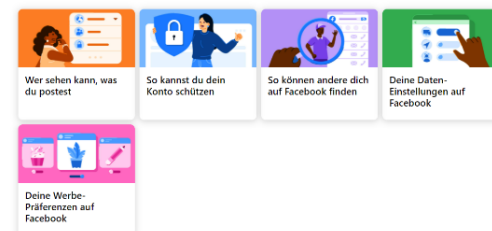
In **Facebook** können Sie zum Beispiel bestimmen:

1. Sie wollen manche Bilder **nicht** zeigen.
2. Nur bestimmte Menschen dürfen Ihre Bilder sehen.

Privatsphäre-Check


Wir zeigen dir deine Privatsphäre-Optionen und helfen dir dabei, die richtige Auswahl für dein Konto zu treffen.

Bei welchem Thema sollen wir anfangen?



Eltern müssen mit ihren Kinder früh über Facebook sprechen:

1. Kinder sollen vorsichtig auf Facebook sein.
2. Kinder sollen **nicht** ihre Daten überall angeben.
3. Kinder sollen **nicht** alle Bilder von sich zeigen.



Wer sehen kann, was du postest
Wir zeigen dir die Optionen, mit denen du deine Einstellungen optimieren kannst.